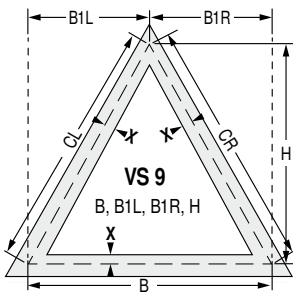


**Formular für Einzelmasse bei Sonderformen /  
Formulaire dimensions détaillées pour formes spécials**



Einzelmasse für Plissee die nicht quadratisch oder rechteckig sind.

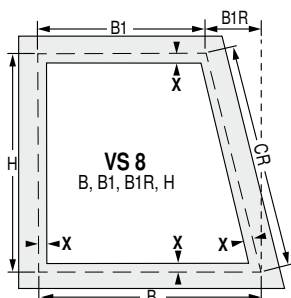
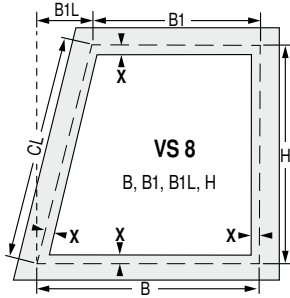
Détail des dimensions pour les stores plissés qui ne sont pas carrés ou rectangulaires.

**Montage auf Fensterflügel mit Wandwinkel B.**

**Pose sur battant de fenêtre avec équerre type B.**

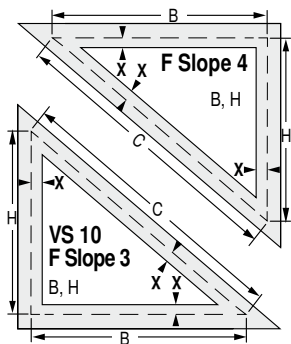
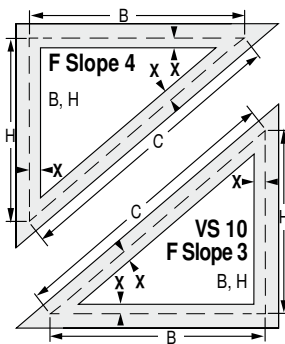
Montage im Glasfalz siehe Rückseite

Montage sur feuillure de fenêtre au verso



Pos.	B	B1	B1L	B1R	H	C (L)	C (R)	X

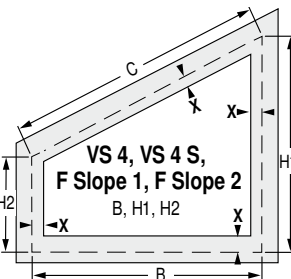
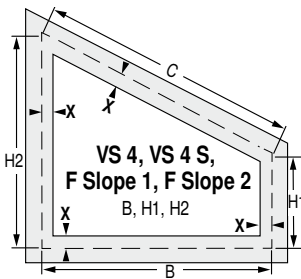
Angaben in mm / Indications en mm



Pos.	B	H	C	X

Angaben in mm / Indications en mm

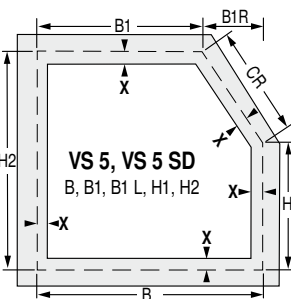
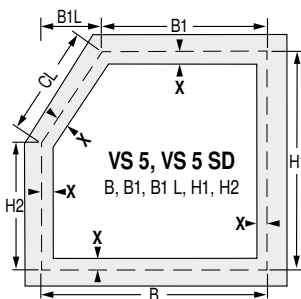
**VS 10**  
**F Slope 3 + 4**  
Schräge Seite: links rechts  
côté biseau: à gauche à droit  
Bedienseite: links rechts  
côté opérationnel: à gauche à droit



Pos.	B	H1	H2	C	X

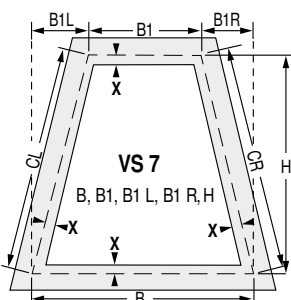
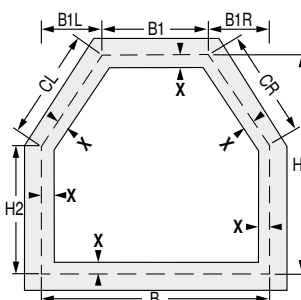
Angaben in mm / Indications en mm

**F Slope 1**  
Bedienseite: hohe Seite niedrige Seite  
côté opérationnel: côté haut côté bas



Pos.	B	B1	B1L	B1R	H1	H2	C	X

Angaben in mm / Indications en mm



Pos.	B	B1	B1L	B1R	H1	H2	CL	CR	X

Angaben in mm / Indications en mm